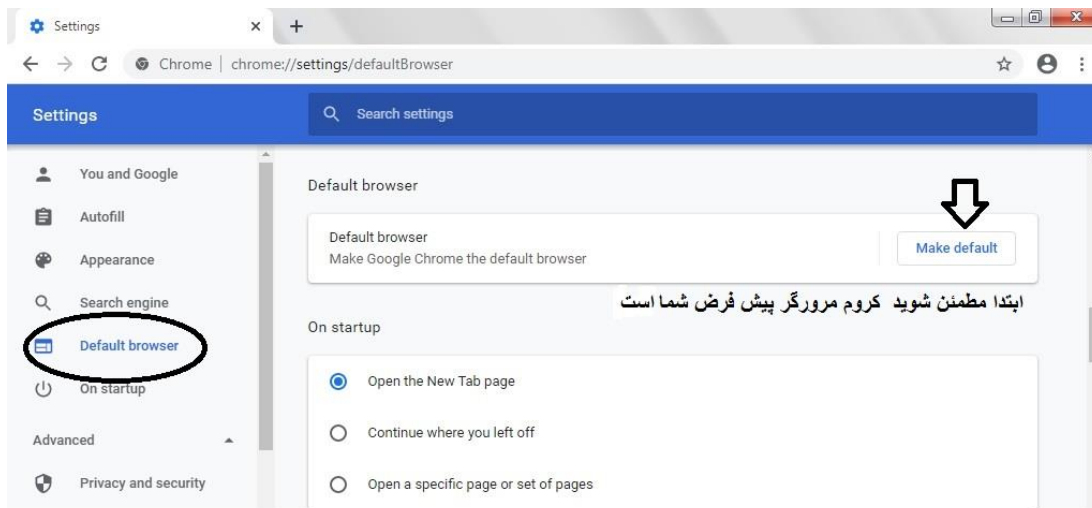
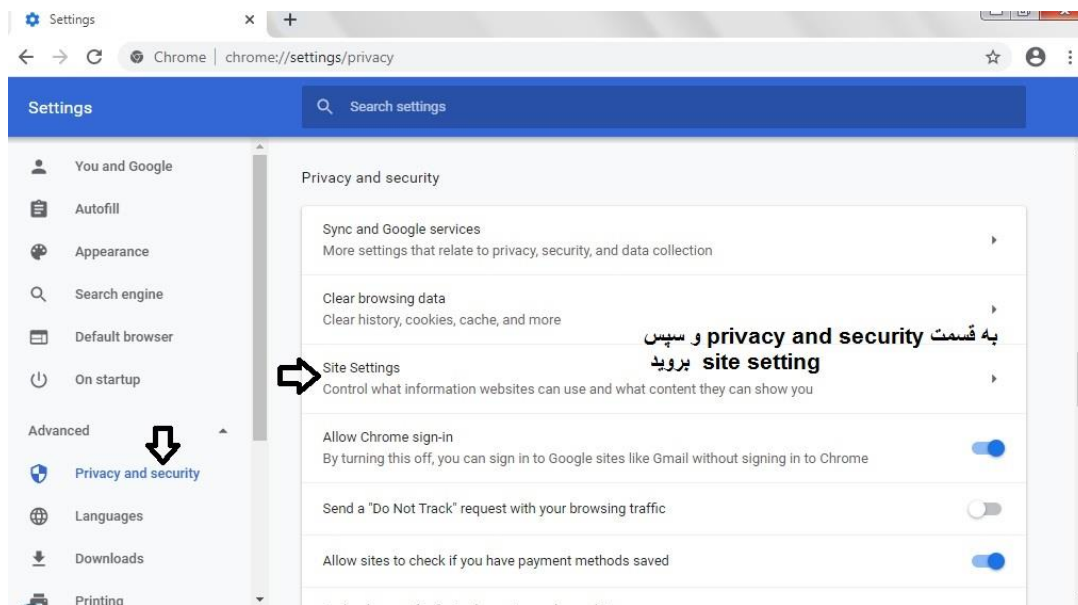


راهنمای حل مشکل مشاهده فیلم ضبط شده در سامانه آموزش مجازی

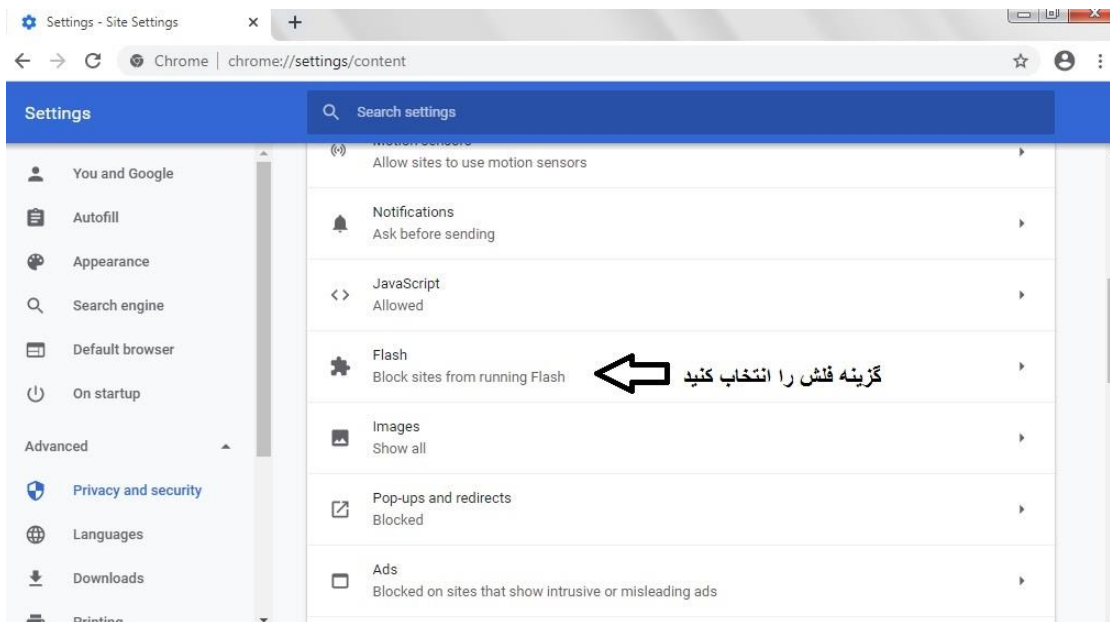
1. ابتدا مطمئن شوید که تاریخ و ساعت سیستم به روز است و سپس وارد قسمت تنظیمات (setting) گوگل کروم شده و آن را بعنوان مرورگر پیش فرض انتخاب کنید .



2. بعد از اطمینان از اینکه گوگل کروم مرورگر پیش فرض شماست در همان قسمت تنظیمات (setting) ، وارد privacy and security شوید و گزینه ی site setting را انتخاب نمایید .



3. در قسمت site setting روی گزینه ی flash رفته و کلیک کنید .



4. در پنجره باز شده گزینه مربوط به بلاک کردن flash را فعال کرده و مرورگر را ببندید و دوباره باز کنید .

